

## MONTHLY STATISTICAL BULLETIN

## APRIL 2023

Market capitalization: 226.331.883.075

Turnover: 977.267.829

Number of transactions: 1.021

MBI10: 5.978,51

↑1,26%

↑96,70%

↓1,35%

↑2,31%

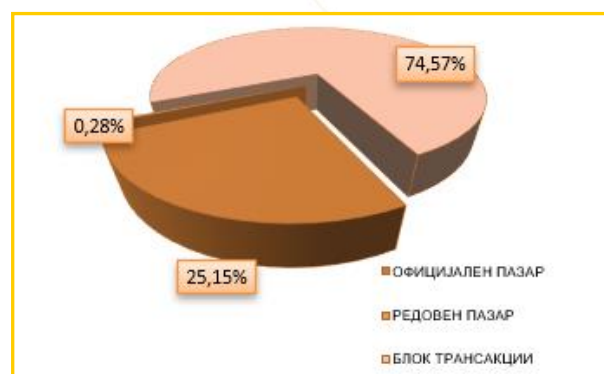
## BASIC INDICATORS

| TURNOVER (denars)  | March 2023             | April 2023             | %             |
|--|------------------------|------------------------|---------------|
| <b>TRADING IN BEST</b>   | <b>246.211.825</b>     | <b>248.497.849</b>     | <b>0,93</b>   |
| SHARES   | 238.991.836            | 247.470.325            | 3,55          |
| BONDS  | 7.219.989              | 1.027.524              | -85,77        |
| OTHER SECURITIES   | 0                      | 0                      | -             |
| DAILY AVERAGE TURNOVER (denars)                                    | 10.704.862             | 14.617.521             | 36,55         |
| DAILY AVERAGE NUMBER OF TRANSACTIONS                               | 45                     | 60                     | 33,33         |
| <b>BLOCK TRANSACTIONS</b>  | <b>250.626.972</b>     | <b>728.769.980</b>     | <b>190,78</b> |
| PUBLIC AUCTIONS  | 0                      | 0                      | -             |
| PUBLIC OFFERING  | 0                      | 0                      | -             |
| <b>TOTAL</b>   | <b>496.838.797</b>     | <b>977.267.829</b>     | <b>96,70</b>  |
| <b>NUMBER OF TRANSACTIONS</b>                                      |                        |                        |               |
| TRADING IN BEST  | 1.025                  | 1.017                  | -0,78         |
| BLOCK TRANSACTIONS   | 10                     | 4                      | -60,00        |
| PUBLIC AUCTIONS  | 0                      | 0                      | -             |
| PUBLIC OFFERING  | 0                      | 0                      | -             |
| <b>TOTAL</b>   | <b>1.035</b>           | <b>1.021</b>           | <b>-1,35</b>  |
| <b>MARKET CAPITALIZATION (denars)</b>                              |                        |                        |               |
| MARKET CAPITALIZATION OF SHARES                                    | 223.511.317.041        | 226.331.883.075        | 1,26          |
| OFFICIAL MARKET-SHARES   | 214.411.932.613        | 217.232.498.647        | 1,32          |
| MARKET OF JOINT STOCK COMPANIES WITH SPECIAL REPORTING OBLIGATIONS | 9.099.384.428          | 9.099.384.428          | 0,00          |
| MARKET CAPITALIZATION OF BONDS                                     | 19.206.522.177         | 19.187.954.280         | -0,10         |
| MARKET CAPITALIZATION OF OTHER SECURITIES                          | 308.475.000            | 307.575.000            | -0,29         |
| <b>TOTAL MARKET CAPITALIZATION</b>                                 | <b>243.026.314.218</b> | <b>245.827.412.355</b> | <b>1,15</b>   |
| MBI10  | 5.843,35               | 5.978,51               | 2,31          |
| OMB  | 127,65                 | 127,56                 | -0,07         |
| NUMBER OF LISTED SECURITIES*                                       | 94                     | 94                     | 0,00          |
| NUMBER OF TRADING DAYS   | 23                     | 17                     | -26,09        |

\*The calculation includes the shares of ArcelorMittal Skopje (HRM) AD Skopje, Blagoj Tufanov AD Radovish and Trudbenik AD Ohrid which are long term suspended from listing.

## TURNOVER STRUCTURE

| Market segment     | Turnover (denars)  | Turnover (EUR)    | %             | Number of transactions |
|--------------------|--------------------|-------------------|---------------|------------------------|
| OFFICIAL MARKET    | 245.775.946        | 3.986.883         | 25,15         | 1.007                  |
| REGULAR MARKET     | 2.721.903          | 44.172            | 0,28          | 10                     |
| BLOCK TRANSACTIONS | 728.769.980        | 11.845.540        | 74,57         | 4                      |
| <b>TOTAL</b>       | <b>977.267.829</b> | <b>15.876.595</b> | <b>100,00</b> | <b>1.021</b>           |



## MONTHLY STATISTICAL BULLETIN

## 10 MOST LIQUID SHARES (Official market)

| Issuer                    | Max (denars) | Min (denars) | Average price (denars) | Volume        | Turnover (denars)  | Turnover (EUR)   | %             | Num. of trans. | Market capitalization (denars) |
|---------------------------|--------------|--------------|------------------------|---------------|--------------------|------------------|---------------|----------------|--------------------------------|
| Komercijalna Banka Skopje | 12.498,00    | 11.851,00    | 12.238,68              | 10.808        | 132.275.608        | 2.145.747        | 54,05         | 507            | 27.587.034.874                 |
| Alkaloid Skopje           | 18.400,00    | 17.450,00    | 18.061,85              | 2.438         | 44.034.783         | 714.073          | 17,99         | 166            | 25.890.542.080                 |
| NLB Banka Skopje          | 29.000,00    | 26.500,00    | 27.697,15              | 675           | 18.695.574         | 303.394          | 7,64          | 88             | 24.473.485.201                 |
| Makpetrol Skopje          | 71.000,00    | 67.000,00    | 67.944,85              | 172           | 11.686.514         | 189.611          | 4,77          | 53             | 7.979.122.000                  |
| Granit Skopje             | 1.234,00     | 1.135,00     | 1.177,05               | 8.295         | 9.763.664          | 158.362          | 3,99          | 15             | 3.685.652.400                  |
| Stopanska Banka Skopje    | 1.402,00     | 1.300,00     | 1.349,96               | 5.461         | 7.372.148          | 119.635          | 3,01          | 40             | 24.455.601.117                 |
| Replek Skopje             | 81.500,00    | 80.999,00    | 81.012,90              | 77            | 6.237.993          | 101.137          | 2,55          | 12             | 2.099.520.000                  |
| Teteks Tetovo             | 2.700,00     | 2.551,00     | 2.593,70               | 1.260         | 3.268.058          | 53.065           | 1,34          | 9              | 1.105.236.022                  |
| UNI Banka Skopje          | 5.200,00     | 4.900,00     | 4.999,64               | 271           | 1.354.903          | 21.975           | 0,55          | 19             | 2.839.132.400                  |
| Makstil Skopje            | 149,00       | 130,00       | 139,97                 | 6.998         | 979.527            | 15.895           | 0,40          | 20             | 2.091.080.849                  |
| Rest                      |              |              |                        | 24.461        | 9.079.650          | 147.301          | 3,71          | 70             | 95.026.091.704                 |
| <b>Total</b>              |              |              |                        | <b>60.916</b> | <b>244.748.422</b> | <b>3.970.195</b> | <b>100,00</b> | <b>999</b>     | <b>217.232.498.647</b>         |

## TOP GAINERS / TOP LOSERS—OFFICIAL MARKET

| Issuer                      | Average price (denars)<br>31.03.2023 | Average price (denars)<br>28.04.2023 | % of change |
|-----------------------------|--------------------------------------|--------------------------------------|-------------|
| <b>TOP GAINERS</b>          |                                      |                                      |             |
| RZ Tehnicka kontrola Skopje | 301,00                               | 351,00                               | 16,61       |
| Liberti Skopje              | 35,00                                | 38,00                                | 8,57        |
| NLB Banka Skopje            | 26.584,38                            | 28.655,43                            | 7,79        |
| Makstil Skopje              | 134,00                               | 143,00                               | 6,72        |
| Makpetrol Skopje            | 66.572,29                            | 71.000,00                            | 6,65        |
| <b>TOP LOSERS</b>           |                                      |                                      |             |
| Zito Karaorman Kicevo       | 970,00                               | 615,00                               | -36,60      |
| Hoteli Metropol Ohrid       | 308,00                               | 200,00                               | -35,06      |
| Triglav Osiguruvanje Skopje | 10.000,00                            | 7.838,00                             | -21,62      |
| Prilepska Pivarnica Prilep  | 32.000,00                            | 30.000,00                            | -6,25       |
| Cementarnica USJE Skopje    | 29.850,00                            | 29.000,00                            | -2,85       |

## OVERVIEW OF THE TRADING WITH BONDS

|  | HIGH (%) | LOW (%) | Last daily average price(%) | Last trading day | Volume | Turnover (denars) | Turnover (EUR) | Yield to maturity * |
|--|----------|---------|-----------------------------|------------------|--------|-------------------|----------------|---------------------|
| Government bonds-denationalization XV issue (RMDEN15)  | 96,00    | 96,00   | 96,00                       | 25.4.2023        | 3.309  | 195.576           | 3.177          | 4,71%               |
| Government bonds-denationalization XVI issue (RMDEN16) | 93,00    | 93,00   | 93,00                       | 20.4.2023        | 4.143  | 237.360           | 3.853          | 5,74%               |
| Government bonds-denationalization XXI issue (RMDEN21) | 94,00    | 94,00   | 94,00                       | 25.4.2023        | 10.274 | 594.587           | 9.658          | 3,47%               |

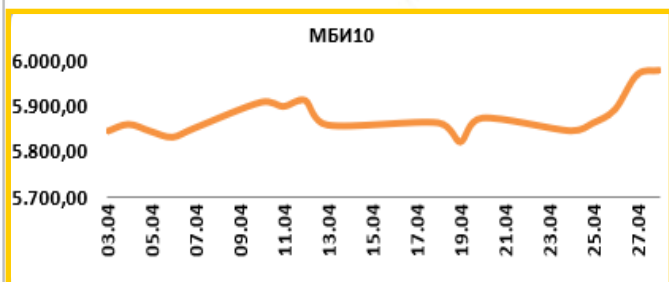
\*The calculation model shows the average yield to maturity of bonds with a maturity of more than 1 year and is adjusted to the characteristics of the bonds. Calculation date 30.04.2023, with the average trading price of the bonds.

# MONTHLY STATISTICAL BULLETIN

## MBI10

Value at 28.04.2023 **5.978,51**

|                                 |          |
|---------------------------------|----------|
| MAX Value in April (28.04.2023) | 5.978,51 |
| MIN Value in April (19.04.2023) | 5.821,20 |
| % of change from 31.12.2022     | 5,77%    |



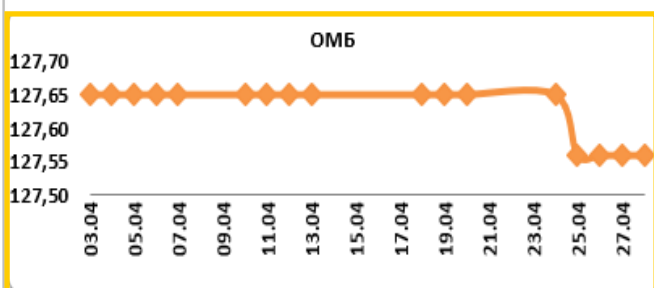
All about MBI10 on: <http://www.mse.com.mk/Indicies.aspx?Index=MBI10>

| Composition of MBI10         | Turnover (denars) | Volume | Num. of trans. | Last average price | % of monthly change of price |
|------------------------------|-------------------|--------|----------------|--------------------|------------------------------|
| Alkaloid AD Skopje           | 49.434.783        | 2.738  | 167            | 18.088,16          | 0,97                         |
| Granit AD Skopje             | 9.763.664         | 8.295  | 15             | 1.200,00           | -0,08                        |
| Komercijalna Banka AD Skopje | 282.269.358       | 23.683 | 508            | 12.104,53          | -2,34                        |
| Makpetrol AD Skopje          | 11.686.514        | 172    | 53             | 71.000,00          | 6,65                         |
| Makedonijaturist AD Skopje   | 548.480           | 120    | 4              | 4.599,60           | 1,09                         |
| Stopanska Banka AD Skopje    | 7.372.148         | 5.461  | 40             | 1.400,65           | 6,43                         |
| Makedonski Telekom AD Skopje | 782.430           | 2.010  | 9              | 383,00             | -0,52                        |
| NLB Banka AD Skopje          | 18.695.574        | 675    | 88             | 28.655,43          | 7,79                         |
| TTK Banka AD Skopje          | 626.275           | 455    | 9              | 1.367,22           | 1,20                         |
| UNI Banka Skopje             | 1.354.903         | 271    | 19             | 5.200,00           | 6,12                         |

## OMB

Value at 28.04.2023 **127,56**

|                                 |        |
|---------------------------------|--------|
| MAX Value in April (04.04.2023) | 127,65 |
| MIN Value in April (25.04.2023) | 127,56 |
| % of change from 31.12.2022     | 2,37%  |



All about OMB on: <http://www.mse.com.mk/Indicies.aspx?Index=OMB>

| Composition of OMB                                      | Turnover (denars) | Volume | Num. of trans. | Last average price | % of monthly change of price |
|---|-------------------|--------|----------------|--------------------|------------------------------|
| Government bonds-denationalization XVI issue (RMDEN16)  | 237.360           | 4.143  | 1              | 93,00              | 0,00                         |
| Government bonds-denationalization XVII issue (RMDEN17) | 0                 | 0      | 0              | 90,00              | 0,00                         |
| Government bonds-denationalization XIX issue (RMDEN19)  | 0                 | 0      | 0              | 92,00              | 0,00                         |
| Government bonds-denationalization XX issue (RMDEN20)   | 0                 | 0      | 0              | 95,00              | 0,00                         |
| Government bonds-denationalization XXI issue (RMDEN21)  | 594.587           | 10.274 | 6              | 94,00              | -0,24                        |



## MONTHLY STATISTICAL BULLETIN

## MBI10 LISTED COMPANIES RATIOS

| Issuer                       | P/E Ratio <sup>1</sup> | Dividend yield <sup>2</sup> | Foreign investors participation in April 2023 | Foreign investors participation in March 2023 | Change |
|------------------------------|------------------------|-----------------------------|---|---|--------|
| Alkaloid AD Skopje           | 17,83                  | 2,69%                       | 2,66%   | 2,66%   | 0,00%  |
| Granit AD Skopje             | 80,15                  | 3,00%                       | 8,16%   | 8,16%   | 0,00%  |
| Komercijalna Banka AD Skopje | 12,75                  | 4,12%                       | 2,34%   | 2,33%   | 0,01%  |
| Makpetrol AD Skopje          | 5,98                   | 4,23%                       | 1,44%   | 1,41%   | 0,03%  |
| Makedonijaturist AD Skopje   | 67,36                  | 2,82%                       | 0,77%   | 0,77%   | 0,00%  |
| Stopanska Banka AD Skopje    | 9,72                   | 0,00%                       | 92,38%  | 92,38%  | 0,00%  |
| TTK Banka AD Skopje          | 20,59                  | 4,86%                       | 1,07%   | 1,07%   | 0,00%  |
| Makedonski Telekom AD Skopje | 25,54                  | 4,99%                       | 1,09%   | 1,09%   | 0,00%  |
| NLB Banka AD Skopje          | 11,31                  | 2,36%                       | 87,41%  | 87,41%  | 0,00%  |
| UNI Banka AD Skopje          | 8,32                   | 4,23%                       | 79,35%  | 79,35%  | 0,00%  |

[1] Share price at last day of trading in currently month/ Earnings per share

[2] The ratios are calculated using the data from the last published Audited financial reports and last paid dividend.

## FOREIGN INVESTORS—OFFICIAL MARKET

|  | Foreign Legal investors April 2023 | Foreign private Investors April 2023 | Total Foreign entities April 2023 | Total Foreign entities March 2023 | Change |
|--|------------------------------------|--------------------------------------|-----------------------------------|-----------------------------------|--------|
| Shares <sup>3</sup>                      | 34,52%                             | 1,11%                                | 35,64%                            | 35,64%                            | 0,00%  |
| Denationalization bonds <sup>4</sup>     | 0,10%                              | 0,07%                                | 0,17%                             | 0,17%                             | 0,00%  |
| Continuous government bonds <sup>5</sup> | 0,00%                              | 0,00%                                | 0,00%                             | 0,00%                             | 0,00%  |

[3] Data as last day of trading in currently month according to the Central Securities Depository, regarding the participation of the foreign investors in the number of shares.

[4,5] Data as last day of trading in currently month according to the Central Securities Depository, regarding the participation of the foreign investors in the total nominal value of bonds.

## FOREIGN AND DOMESTIC INVESTORS IN THE TOTAL TURNOVER [6]

|                                      | BUYING % of total | SELLING % of total |
|--------------------------------------|-------------------|--------------------|
| Foreign private investors            | 0,97%             | 0,21%              |
| Foreign Legal investors              | 0,48%             | 0,72%              |
| <b>Total Foreign Legal entities</b>  | <b>1,46%</b>      | <b>0,93%</b>       |
| Domestic private investors           | 87,43%            | 30,94%             |
| Domestic Legal investors             | 11,12%            | 68,13%             |
| <b>Total Domestic Legal entities</b> | <b>98,54%</b>     | <b>99,07%</b>      |

[6] Data as last day of trading in currently month according to the Central Securities Depository, regarding the participation of the foreign and domestic investors in the total turnover.

\* The calculation does not include the block transaction with the shares of Kiro Dandaro Bitola.

## TURNOVER PER MEMBERS / in denars

| Member                        | Code | Trading in BEST system | % of trading in BEST sys. | Block (denars)       | % block       | Public auctions | % of Public auctions | Public offering | % of Public offering | Total                |
|-------------------------------|------|------------------------|---------------------------|----------------------|---------------|-----------------|----------------------|-----------------|----------------------|----------------------|
| NLB Banka AD Skopje           | TN   | 47.043.600             | 9,47                      | 570.250.950          | 39,12         | 0               | 0,00                 | 0               | 0,00                 | 617.294.550          |
| INOVO BROKER AD Skopje        | IN   | 28.032.558             | 5,64                      | 570.250.950          | 39,12         | 0               | 0,00                 | 0               | 0,00                 | 598.283.508          |
| Eurohaus AD Skopje            | EH   | 87.488.248             | 17,60                     | 306.238.060          | 21,01         | 0               | 0,00                 | 0               | 0,00                 | 393.726.308          |
| Komercijalna Banka AD Skopje  | KB   | 118.780.894            | 23,90                     | 10.800.000           | 0,74          | 0               | 0,00                 | 0               | 0,00                 | 129.580.894          |
| ILIRIKA INVESTMENTS AD Skopje | IL   | 110.625.992            | 22,26                     | 0                    | 0,00          | 0               | 0,00                 | 0               | 0,00                 | 110.625.992          |
| INVESTBROKER AD Skopje        | MI   | 27.521.122             | 5,54                      | 0                    | 0,00          | 0               | 0,00                 | 0               | 0,00                 | 27.521.122           |
| Stopanska Banka AD Skopje     | SB   | 25.588.368             | 5,15                      | 0                    | 0,00          | 0               | 0,00                 | 0               | 0,00                 | 25.588.368           |
| TTK Banka AD Skopje           | TK   | 19.771.654             | 3,98                      | 0                    | 0,00          | 0               | 0,00                 | 0               | 0,00                 | 19.771.654           |
| Fersped Broker AD Skopje      | FR   | 17.688.806             | 3,56                      | 0                    | 0,00          | 0               | 0,00                 | 0               | 0,00                 | 17.688.806           |
| Sparkasse Banka AD Skopje     | SP   | 14.454.455             | 2,91                      | 0                    | 0,00          | 0               | 0,00                 | 0               | 0,00                 | 14.454.455           |
| <b>Total</b>                  |      | <b>496.995.697</b>     | <b>100,00</b>             | <b>1.457.539.960</b> | <b>100,00</b> | <b>0</b>        | <b>100,00</b>        | <b>0</b>        | <b>100,00</b>        | <b>1.954.535.657</b> |

Turnover via BEST system and turnover in block trades is calculated on the basis of double counting, in order to include the executed cross trades by the MSE members in the structure of the overall MSE turnover. As since June 13, 2003, during the government auctions on the selling side there is no brokers (i.e. MSE performs this role), the turnover derived from government auctions is still calculated on the basis of single counting.

## MONTHLY STATISTICAL BULLETIN

## AS A REMINDER

The product of the Macedonian Stock Exchange **BESTNET ANALYTICS** is a modern internet service that helps investors in building well-founded investment strategies and in bringing valuable investment decisions.

**BESTNET ANALYTICS** contains:

- Data for more than **100** companies traded on the Macedonian Stock Exchange
- More than **70** different financial indicators of companies and more than **40** indicators for banks
- Monitoring and comparing the values for the last **3** years
- Tracking results by quarters
- Data in den, euros and dollars
- Data for paid dividends from companies for the last **4** years
- Data for the major shareholders of the company
- Data for management bodies of the company
- Data for related companies
- Comparison and monitoring of a large number of financial indicators
- Monitoring indicators by sectors and industries
- Graphic display of technical indicators
- Over **40** technical indicators and oscillators
- Monitoring of investments, determining their current value
- Calculation of gains / losses from unrealized transactions
- Calculation of gains / losses from trades executed
- Simulated portfolios

| Шифра на XB                                      | Датум на трансакција | Број на трансакција | Количина                            | Куповна вредност - вкупно (во ден.) | Датум на последна цена | Последна просечна цена | Вкупна вредност (во ден.) | Нереализирана добитка / загуба (во ден.) | % промена од купување на хв              | % од вредноста на вкупните вложувања |
|--|----------------------|---------------------|-------------------------------------|-------------------------------------|------------------------|------------------------|---------------------------|--|--|--------------------------------------|
| GRNT   | 17.02.2009           | X52515136           |                                     |                                     |                        |                        | 1.800.000,00              | 133,33%                                  | 3,74%                                    |                                      |
| TELE   | 11.06.2009           | 1235649             | 600,00                              | 360.000,00                          | 21.01.2008             | 653,11                 | 391.866,00                | 8,85%                                    | 1,00%                                    |                                      |
| <b>скратен преглед на поединечна трансакција</b> |                      |                     |                                     |                                     |                        |                        |                           |  |  |                                      |
| Македонски Телеком Скопје (TELE)                 |                      |                     |                                     |                                     |                        |                        |                           |  |  |                                      |
| Тип на хартија                                   | Share                |                     | Куповна вредност - вкупно (во ден.) |                                     | Датум на последна цена |                        | Вкупна вредност (во ден.) |  | Нереализирана добитка / загуба (во ден.) |                                      |
| Датум на трансакција                             | 11.06.2009           |                     | 360.000,00                          |                                     | 21.01.2008             |                        | 391.866,00                |  | 8,85%                                    |                                      |
| Број на трансакција                              | 1235649              |                     | 600,00                              |                                     | Последна просечна цена |                        | 391.866,00                |  | Нето вредност (во ден.)                  |                                      |
| Количина   | 600,00               |                     | 600,00                              |                                     | 653,11                 |                        | 391.866,00                |  | Акмулирана камата (во ден.)              |                                      |
| Куповна цена (во ден.)                           | 600,00               |                     | 600,00                              |                                     | 653,11                 |                        | 391.866,00                |  | Вкупна вредност (во ден.)                |                                      |
| Номинална вредност                               | 0,00 MKD             |                     | 0,00 MKD                            |                                     | 653,11                 |                        | 391.866,00                |  | Нереализирана добитка / загуба (во ден.) |                                      |
| Куповна вредност (во ден.)                       | 360.000,00           |                     | 360.000,00                          |                                     | 653,11                 |                        | 391.866,00                |  | % промена од купување на хв              |                                      |
| Купена акумул. камата (во ден.)                  | 0,00                 |                     | 0,00                                |                                     | 653,11                 |                        | 391.866,00                |  | % од вредноста на вкупните вложувања     |                                      |
| Трансакциони трошоци (во ден.)                   | 500,00               |                     | 500,00                              |                                     | 653,11                 |                        | 391.866,00                |  | 1,00%                                    |                                      |
| <b>детален преглед на поединечна трансакција</b> |                      |                     |                                     |                                     |                        |                        |                           |  |  |                                      |
| P.Македонија - денационализирана 61 (PMDEH1)     |                      |                     |                                     |                                     |                        |                        |                           |  |  |                                      |
| Тип на хартија                                   | Bond                 |                     | Куповна вредност - вкупно (во ден.) |                                     | Датум на последна цена |                        | Вкупна вредност (во ден.) |  | Нето вредност (во ден.)                  |                                      |
| Датум на трансакција                             | 11.07.2008           |                     | 107.092,08                          |                                     | 27.11.2007             |                        | 117.888,35                |  | 1,225,85                                 |                                      |
| Број на трансакција                              | 1919                 |                     | 107.092,08                          |                                     | 27.11.2007             |                        | 117.888,35                |  | Акмулирана камата (во ден.)              |                                      |
| Количина   | 2.250,00             |                     | 107.092,08                          |                                     | 27.11.2007             |                        | 117.888,35                |  | Вкупна вредност (во ден.)                |                                      |
| Куповна цена (во %)                              | 77,56                |                     | 107.092,08                          |                                     | 27.11.2007             |                        | 117.888,35                |  | Нереализирана добитка / загуба (во ден.) |                                      |
| Номинална вредност                               | 1.000,00             |                     | 107.092,08                          |                                     | 27.11.2007             |                        | 117.888,35                |  | % промена од купување на хв              |                                      |
| Куповна вредност (во ден.)                       | 106.689,77           |                     | 107.092,08                          |                                     | 27.11.2007             |                        | 117.888,35                |  | % од вредноста на вкупните вложувања     |                                      |
| Купена акумул. камата (во ден.)                  | 402,31               |                     | 107.092,08                          |                                     | 27.11.2007             |                        | 117.888,35                |  | 10,00%                                   |                                      |
| Трансакциони трошоци (во ден.)                   | 500,00               |                     | 107.092,08                          |                                     | 27.11.2007             |                        | 117.888,35                |  | 0,30%                                    |                                      |
| <b>TOTAL</b>                                     |                      |                     | <b>36.067.092,08</b>                |                                     |                        |                        | <b>62.684.319,35</b>      |  | <b>26.617.629,57</b>                     |                                      |
|  |                      |                     |                                     |                                     |                        |                        |                           |  | <b>100,00%</b>                           |                                      |

| Опис на хв                                 | Објаснување                       | Податоци од тргувањето                               |
|--|-----------------------------------|--|
| Пазарен сегмент                            | Официјален пазар                  | Последно тргување                                    |
| Пазарен подсегмент                         | Берзанска котација - обични акции | Цена на отварање                                     |
| Тип на хв                                  | Обични акции                      | Цена на затварање                                    |
| ISIN број                                  | MKSKA101011                       | Највисока цена                                       |
| Вкупни издадени хв                         | 1431353                           | Најниска цена  |
| Шифра на хв                                | ALK                               | Просечна цена во ден                                 |
| Номинална вредност                         | 25,56 EUR                         | Количина   |
|  |                                   | Пронет   |
|  |                                   | Трансакции   |
| <b>Движења на цената и прометот</b>        |                                   |  |
| <b>Показатели по акција за издавачот</b>   |                                   |  |
| Највисока цена во пос. 52 недели           | 4.599,00                          | Коэффициент цена / добитка                           |
| Најниска цена во пос. 52 недели            | 3.799,00                          | Дивиденден принос                                    |
| % промена во пос. 30 дена                  | 8,48%                             | Коэффициент цена / Книговодствена вредност по акција |
| % промена во пос. 3 месеци                 | 6,98%                             | Коэффициент цена / Акумулирана добитка по акција     |
| % промена во пос. 6 месеци                 | 0,80%                             | Коэффициент цена / приходи од продажба               |
| % промена во пос. 1 година                 | -4,07%                            | Коэффициент цена / оперативни активности             |
| Просечен дневен промет во пос. 30 дена     | 645.146,23                        | Коэффициент цена / оперативна добитка                |
| Просечен дневен промет во пос. 3 месеци    | 812.362,12                        | Коэффициент цена / EBITDA                            |
| Просечен дневен промет во тековната година | 626.836,29                        | Највисок P/E во пос. 52 недели                       |
| Просечен дневен промет во пос. 52 недели   | 1.304.591,88                      | Најнисок P/E во пос. 52 недели                       |
|  |                                   | Нето добитка по акција за пос. 12 месеци             |
|  |                                   | Коэффициент цена / добитка за пос. 12 месеци         |

For more information on : [www.bestnet.com.mk](http://www.bestnet.com.mk)



# КОГА СРЕЌАТА Е ЗАЕДНИЧКА ЦЕЛ

Комерцијална банка  
Најдобра банка во Македонија  
за 2023 според Global Finance



Комерцијална  
банка

kb.mk



МАКЕДОНСКА БЕРЗА  
MACEDONIAN STOCK EXCHANGE